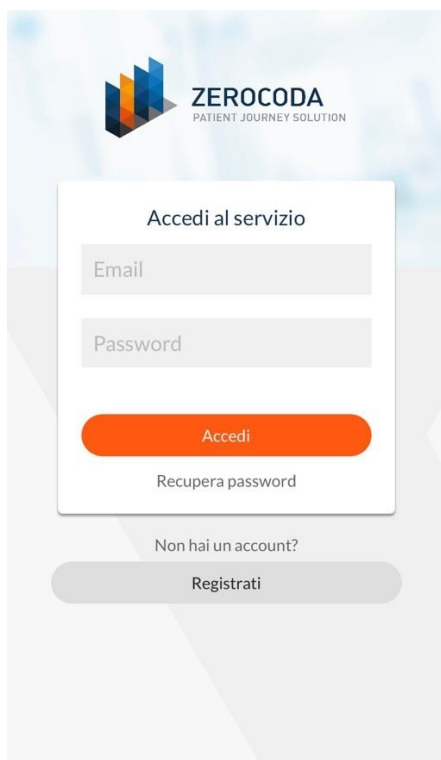


Di seguito – in ordine – i passaggi necessari per prenotare il servizio:

1° PASSAGGIO
scaricare la app

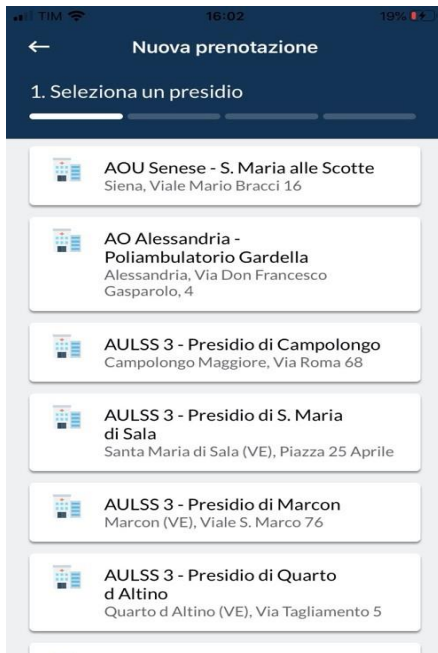


2° PASSAGGIO
dalla pagina del menù cliccare su “inizia ora” per effettuare una nuova prenotazione



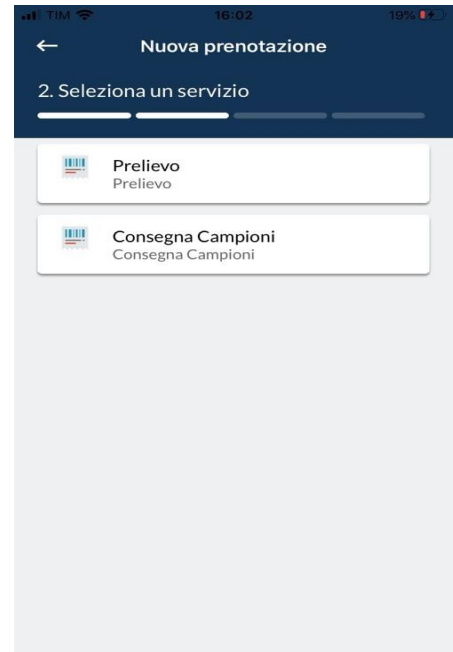
3° PASSAGGIO

selezionare la struttura ospedaliera presso la quale ci si vuole rivolgere (AOU Senese – S. Maria alle scotte)



4° PASSAGGIO

selezionare il servizio di cui si necessita



5° PASSAGGIO

Selezionare la data e ora tra quelle proposte



6° PASSAGGIO

Confermare la vostra prenotazione digitando su "conferma prenotazione"

